



ΑΘ. ΜΙΧΑΗΛΙΔΟΥ & ΣΙΑ Ο.Ε.

**ORTHOSTATICAL®**

ΟΡΘΟΠΕΔΙΚΑ ΕΙΔΗ - ΕΙΔΗ ΑΠΟΚΑΤΑΣΤΑΣΗΣ - ΙΑΤΡΙΚΟΣ ΕΞΟΠΛΙΣΜΟΣ


κρεβάτια

είδη μπάνιου  
συστήματα  
κατά των  
κατακλίσεων





## κρεβάτια



10.88

Κατασκευασμένα από ασάβλι ακρυλικής βαφής, με επιφάνεια κατάκλισης από σκληρό χαλύβδινο πλέγμα 10x5cm. Κατασκευασμένα από υλικά μη τοξικά και φιλικά στον άνθρωπο.

Η τροφοδοσία ανέρχεται στα 220V με σύστημα ασφαλείας, που διακόπτει τη τροφοδοτηση σε περίπτωση διακοπής ρεύματος ή σε περίπτωση που πιθανόν πέσει κάποιο υγρό στα ηλεκτρικά τμήματα.

Κατασκευασμένα με βάση την Οδηγία ISO EN 1970.

### Προσαρμόζονται:

Σετ ρόδων Ø125 (κωδ. 16.01) με φρένα  
Λαβή εγέρσεως (κωδ. 10.44)


Στατώ ορού (κωδ. 13.02L)


### 10.88

#### Κρεβάτι Alzheimer

Ηλεκτρικό κρεβάτι με επιφάνεια κατάκλισης τεσσάρων τμημάτων με ρύθμιση της γωνίας της βάσης και με αυξομείωση ύψους από 20-60cm και είναι αυτό το χαρακτηριστικό του που το διαφοροποιεί από ένα συνηθισμένο νοσοκομειακό κρεβάτι.

- Διαθέτει δυνατότητα πραγματοποίησης της κίνησης Trendelenburg & Antitrendelenburg.
- Οι μεταβολές των γωνιών της βάσης, καθώς επίσης και η αυξομείωση του ύψους του κρεβατιού πραγματοποιείται διαμέσου ηλεκτρικών μοτέρ χαμηλής τάσεως 24V και με τη βοήθεια ενός χειριστηρίου το οποίο είναι συνδεδεμένο με το κρεβάτι μέσω ενός σπειροειδούς καλωδίου.
- Διατίθεται με ξύλινες μετώπες, αποσπώμενες με εύκολο σύστημα απόσπασης χωρίς τη βοήθεια εργαλείων και με βάσεις για την προσαρμογή ξύλινων ή αλουμινένιων κάγκελων.
- Διαθέτει τέσσερις τροχούς τοποθετημένα στη βάση για εύκολη μετακίνηση του κρεβατιού.
- Όλα τα υλικά κατασκευής του 10.88 είναι μη τοξικά και φιλικά στον χρήστη.
- Διαθέτει διαστάσεις 203x104x20+40(ύψος)cm.
- Μέγιστο βάρος χρήστη 230kg.





10.70E



10.70ET


### 10.70E & 10.70ET Ηλεκτρικό κρεβάτι

Ηλεκτρικό κρεβάτι με σταθερή βάση και τρεις ανακλίσεις (κεφάλι - πλάτη - πόδια). Οι ανακλίσεις πραγματοποιούνται ηλεκτρικά με την βοήθεια δύο ηλεκτρικών μοτέρ και ενός εύχρηστου και εργονομικού χειριστηρίου.

- Διάμετρος: 203x104x48 έως και την επιφάνεια κατάκλισης.
- Μέγιστο βάρος χρήστη 170kg.
- Διατίθεται και σε φάρδος 120cm κατόπιν παραγγελίας.

#### Διατίθεται με:

- A)** Ξύλινες μετώπες, οι οποίες είναι αποσπώμενες χωρίς τη βοήθεια εργαλείων, διατίθενται με ειδικές βάσεις για: ξύλινα κάγκελα (κωδ. 10.59) και κάγκελα αλουμινίου (κωδ. 10.59A) 10.70ET.
- B)** Μετώπες από φορμάκια σε χρώμα ξύλου και άσπρο-γκρί, πλαισιωμένες από κυλινδρικό ατσάλινο σωλήνα 10.70E.



### 16.09

#### Ρόδες καρτσιού



### 10.36

#### Τραπέζακι με τροχήλατη βάση

Κατασκευασμένο από βερνικωμένο ατσάλι, εύκολα αποσυναρμολογούμενο, με υπερυψωμένο πλαίσιο επιφάνειας του τραπεζιού για αποφυγή πιθανής πτώσης αντικειμένων όταν αυτό είναι κεκλιμένο. Ρυθμίζεται σε ύψος και σε κλίση. Διαθέτει τέσσερις τροχούς στη βάση του, οι δύο με φρένο.

- Διάμετρος: 70x45x68/110 ύψος.
- Βάρος 10.5kg.
- Όγκος 0.05m<sup>3</sup>.

### 13.02L

#### Στατώ ορού με δύο γάντζους

Κατασκευασμένο από επιχρωμιωμένο ατσάλι. Διαθέτει βάση με στρόφιγγα. Προσαρμόζεται εύκολα στα κρεβάτια.

- Βάρος 1.5kg.



### 10.44

#### Λαβή εγέρσεως κρεβατιού

Κατασκευασμένη από επιχρωμιωμένο ατσάλι. Διαθέτει βάση για εύκολη προσαρμογή και είναι ρυθμιζόμενη ως προς το ύψος. Διαθέτει τρίγωνο από νάυλον με ζώνη ρυθμιζόμενη.

- Βάρος 4.5kg.



## κρεβάτια



### 10.72E & 10.72ET Ηλεκτρικό κρεβάτι ρυθμιζόμενο ύψος


Ηλεκτρικό κρεβάτι τεσσάρων τμημάτων με μια σταθερή βάση που αυξομειώνεται στο ύψος και τρεις ανακλίσεις (κεφάλι - πλάτη - πόδια).

Οι ανακλίσεις της πλάτης, των ποδιών και του κεφαλιού επιτυγχάνονται εύκολα και με ασφάλεια με το πάτημα ενός κουμπιού πάνω στο εργονομικό χειριστήριο. Η πλάτη ρυθμίζεται ηλεκτρικά από 40-88cm για εύκολη πρόσβαση από και προς το κρεβάτι καθώς και την αποφυγή τραυματισμών.

- Διάμετρος: 203x104x40+40 ύψος έως και την επιφάνεια κατάκλισης.
- Μέγιστο βάρος χρήστη 230kg.
- Διατίθεται και σε φάρδος 120cm κατόπιν παραγγελίας.

#### Διατίθεται με:


- A)** Ξύλινες μετώπες, οι οποίες είναι αποσπώμενες χωρίς τη βοήθεια εργαλείων, διατίθενται με ειδικές βάσεις για: ξύλινα κάγκελα (κωδ. 10.59) και κάγκελα αλουμινίου (κωδ. 10.59A) 10.72ET.
- B)** Μετώπες από φορμάικα σε χρώμα ξύλου και άσπρο-γκρί, πλαισιωμένες από κυλινδρικό ατσάλινο σωλήνα 10.72E.



10.72E



10.72ET




### 10.53E

Κάγκελα αναδιπλωμένα έως και την επιφάνεια κατάκλισης, από επιχρωμιωμένο ατσάλι, με τελειώματα από συνθετικό υλικό. Διαθέτουν ειδικά μορσέτα για την προσαρμογή τους στις πλευρικές δοκούς του κρεβατιού και ειδικό σύστημα κλειδώματος τους στο πλευρικό τμήμα ποδιών του κρεβατιού.



### 10.59A


Κάγκελα αποσπώμενα από βερνικωμένο αλουμίνιο εποξικής βαφής. Διαθέτουν ειδικές βάσεις για εύκολη προσαρμογή πάνω στις μετώπες. Προσαρμόζονται σε κρεβάτια που διαθέτουν ξύλινες μετώπες.



### 10.59

Κάγκελα αποσπώμενα από ξύλο οξιάς και με στρογγυλεμένες άκρες. Διαθέτουν ειδικές βάσεις που επιτρέπουν την προσαρμογή τους στις μετώπες. Προσαρμόζονται σε κρεβάτια που διαθέτουν ξύλινες μετώπες.

- Διάμετρος: 195x35 ύψος.
- Βάρος: 8.5kg.
- Όγκος: 0.04m<sup>3</sup>.



### 10.54

Είναι κατασκευασμένα από επιχρωμιωμένο ατσάλι. Τα στηρίγματα μπορούν να συνδεθούν κάτω από το στρώμα και κλειδώνουν με απλό κούμπωμα. Αποσπώνται με το πάτημα ενός απλού κουμπιού.

- Διάμετρος: 190x55 ύψος.
- Βάρος: 15kg.
- Όγκος: 0.06m<sup>3</sup>.



10.62E



10.62ET

**Διατίθεται με:**

- A)** Ξύλινες μετώπες, οι οποίες είναι αποσπώμενες χωρίς τη βοήθεια εργαλείων, διατίθενται με ειδικές βάσεις για: ξύλινα κάγκελα (κωδ. 10.59) και κάγκελα αλουμινίου (κωδ. 10.59A) 10.62ET 10.64ET.
- B)** Μετώπες από φορμάικα σε χρώμα ξύλου και άσπρο-γκρί, πλαισιωμένες από κυλινδρικό ατσάλινο σωλήνα 10.62E 10.64E.



**10.58E**

**Βάση κρεβατιού για ρύθμιση ύψους**

Είναι κατασκευασμένη από βερνικωμένο ατσάλι με εποξική βαφή. Σκελετός με χιαστή με ρυθμιζόμενο ύψος από 40-80cm διαμέσου υδραυλικού συστήματος με μοχλό ποδοκίνητης και στις δύο πλευρές για ανάβαση και κατάβαση. Διαθέτει βάσεις για εύκολη προσαρμογή στα κρεβάτια.

- Σετ ρόδων Ø125 (κωδ. 16.01).
- Διαστάσεις: 160x90x40+40 ύψος.
- Μέγιστο βάρος χρήστη 230kg.
- Διατίθεται και για κρεβάτια από 120cm φάρδος (κωδ. 10.85E/120).

**10.62E-ET**

**10.64E-ET**

**Χειροκίνητο κρεβάτι με δύο και μία μανιβέλες**

Χειροκίνητο κρεβάτι με σταθερή βάση και τρεις ανακλίσεις (κεφάλι - πλάτη - πόδια).

Οι κινήσεις του κρεβατιού ελέγχονται από δύο μανιβέλες που βρίσκονται στο κάτω μέρος του κρεβατιού και ρυθμίζουν ανεξάρτητα την ανάκλιση της πλάτης και των ποδιών. Οι μανιβέλες είναι καλυμμένες με ειδικό πλαστικό υλικό και ρυθμίζονται έτσι ώστε να αποφεύγεται κάθε τραυματισμός.

- Διάμετρος: 203x104x48 ύψος έως και την επιφάνεια κατάκλισης.
- Μέγιστο βάρος χρήστη 170kg.
- Διατίθεται και σε φάρδος 120cm κατόπιν παραγγελίας.



10.64E



10.64ET



54 CD

### 54 CD Καρότσι μπάνιου

*Το καρότσι μπάνιου είναι κατασκευασμένο εξ'ολοκλήρου από αλουμίνιο και όλα τα υλικά κατασκευής του είναι υποαλλεργικά και μη τοξικά φιλικά στο δέρμα για τη μεγαλύτερη ασφάλεια του χρήστη. Είναι ελαφρύ, ανθεκτικό και ιδιαίτερα εργονομικό για στενούς χώρους.*

- ⇒ Τα μπράτσα είναι ανακλινόμενα με μπροστινό κλειδώμα, επιφάνεια καθίσματος από πολυουρεθάνη, απαλό με τελείωμα που δεν επιτρέπει τη δημιουργία γρατσουνιών.
- ⇒ Διαθέτει αποσπώμενη πλάτη με εύκολο σύστημα απόσπασης για εύκολη μεταφορά και ζώνες στήριξης πλάτης από ελαστικό πλαστικό.
- ⇒ Το κάθισμα είναι κατασκευασμένο από πολυαιθυλένιο και διαθέτει τρύπα στο κέντρο του με ειδική βάση από κάτω για την προσαρμογή ειδικού δοχείου WC. Το δοχείο WC είναι κατασκευασμένο από πλαστικό και είναι αποσπώμενο.
- ⇒ Διαθέτει αποσπώμενο, επενδεδυμένο μαξιλάρι με κάλυμμα από sky το οποίο προσαρμόζεται εύκολα και γρήγορα πάνω στο κάθισμα.
- ⇒ Διαθέτει υποπόδια ξεχωριστά αναδιπλούμενα και αποσπώμενα.
- Όλες οι βίδες και τα μπουλόνια είναι κατασκευασμένα από ατσάλι inox 304.
- Διαθέτει τέσσερις ρόδες συμπαγείς με βάση Ø125, οι δύο πίσω με φρένο.
- Πλάτος καθίσματος 45cm.
- Βάρος αμαξιδίου 13kg.
- Μέγιστο βάρος χρήστη 100kg.

### 70.85 & 70.96

*Καρότσι μπάνιου κατασκευασμένο από βερνικωμένο αλουμίνιο με εποξική βαφή.*

- ⇒ Διαθέτει περιστρεφόμενα υποπόδια, ρυθμιζόμενα ως προς το ύψος και αποσπώμενα.
- ⇒ Διαθέτει μπράτσα ανακλινόμενα από συμπιεσμένο ναύλον.
- ⇒ Διαθέτει μαλακό κάθισμα και πλάτη από συμπιεσμένη πολυουρεθάνη, η οποία δεν παραμορφώνεται, με άνοιγμα από πάνω και δυνατότητα προσαρμογής καπάκι κλεισίματος και δοχείο υγιεινής.
- ⇒ Διαθέτει ειδικό άνοιγμα για προσωπικό καθάρισμα του καθίσματος.
- ⇒ Βάρος αμαξιδίου 12.5kg (με τις μικρές ρόδες) και 20kg.(με τις μεγάλες πίσω ρόδες).
- ⇒ Μέγιστο βάρος χρήστη 120kg.

#### Διατίθενται:

- ⇒ με τέσσερις μικρές ρόδες (μπρός-πίσω) Ø125, οι δύο με φρένο από συμπιεσμένο ναύλον με περιστρεφόμενα ρουλεμάν από ατσάλι inox.
- ⇒ με δύο μπροστινές μικρές ρόδες Ø125, οι δύο με φρένο από συμπιεσμένο ναύλον με περιστρεφόμενα ρουλεμάν από ατσάλι inox και μπουλόνια από ατσάλι inox, δύο πίσω ρόδες Ø 600 από συμπιεσμένο ναύλον με στεφανές για αυτοώθηση και δύο φρένα στάθμευσης.



70.85 & 70.96



### RBLB

Στρώμα με αεροκυψέλες κατά των κατακλίσεων.



### RINT

Στρώμα αέρος με ράβδους κατά των κατακλίσεων.

**70.40**

Σταθερή χειρολαβή ασφάλειας στο πάτωμα.

**70.48/50**

Χειρολαβή ασφάλειας αναδιπλώμενη και ρυθμιζόμενη στο ύψος.

**70.82**

Κάθισμα τοίχου αναδιπλώμενο, πλάτη με ειδικά ανοίγματα για να πλένεται μόνο του το άτομο, χειρολαβές που επιτρέπουν την εύκολη μεταφορά στην καρέκλα.

**70.57**

Ανυψωτικό κάθισμα τουαλέτας για κάθε τύπο λεκάνης.

**70.71 A**

Σταθερό κάθισμα μπανιέρας, με πλάτη. Προσαρμόζεται σε όλους τους τύπους μπανιέρας, περιμετρικό κάθισμα με ειδικό άνοιγμα στη μέση για να πλένεται μόνο του το άτομο, τέσσερα αντιολισθητικά βοηθήματα.

**70.72**

Περιστρεφόμενο κάθισμα μπανιέρας. Προσαρμοσμένο μοντέλο για μπανιέρες με εσωτερικό πλάτος 650-800mm., κάθισμα, πλάτη και κάθισμα με ειδικά ανοίγματα, χειρολαβές που επιτρέπουν την εύκολη μεταφορά στη μπανιέρα, περιστρέφεται μέχρι 360°, τέσσερα βοηθήματα αντιολισθητικά, πτυσσόμενη πλάτη.

**RCW - RFW**

Μαξιλάρι νερού κατά των κατακλίσεων με ή χωρίς τρύπα.

**PL - 8000**

Μαξιλάρι κατά των κατακλίσεων με fluolyte και ουρεθάνη.

**PL150N - P150N/F**

Μαξιλάρι φίμπρα κατά των κατακλίσεων με ή χωρίς τρύπα.

**PL - 9000**

Μαξιλάρι με αεροκυψέλες κατά των κατακλίσεων.

**PL1000 - PL1000/F**

Μαξιλάρι κατά των κατακλίσεων με τζελ πολυουρεθάνης με ή χωρίς τρύπα.

ΟΡΘΟΠΕΔΙΚΑ ΕΙΔΗ - ΕΞΟΠΛΙΣΜΟΣ ΙΑΤΡΕΙΩΝ & ΝΟΣΟΚΟΜΕΙΩΝ



ΑΘ. ΜΙΧΑΗΛΙΔΟΥ & ΣΙΑ Ο.Ε.  
**ORTHOSTATICAL®**

ΟΡΘΟΠΕΔΙΚΑ ΕΙΔΗ - ΕΙΔΗ ΑΠΟΚΑΤΑΣΤΑΣΗΣ - ΙΑΤΡΙΚΟΣ ΕΞΟΠΛΙΣΜΟΣ



Έδρα: Ανθέων 27, 566 26 Συκιές, Θεσσαλονίκη Τηλ.: 2310 214.127, Fax : 2310 214.590  
Υποκατάστημα Αθηνών: Μ. Βόδα 52 (Σταθμός Λαρίσης), Τηλ.: 210 82.56.748  
[www.orthostatical.gr](http://www.orthostatical.gr), e-mail: [info@orthostatical.gr](mailto:info@orthostatical.gr)