

Περιγραφή προϊόντος

Ο ιμάντας καθίσματος SeatStrap είναι ένα εξάρτημα που τοποθετείται κάτω από τα οπίσθια του ασθενή ως βοήθημα κατά το πρώτο στάδιο της ανύψωσης. Είναι κατάλληλο για ασθενείς που χρειάζονται βοήθεια στα οπίσθια κατά την ανύψωσή τους. Με το εξάρτημα αυτό δεν γλιστράει το γιλέκο στήριξης προς τα πάνω και αποφεύγεται η ανεπιθύμητη πίεση κάτω από τα χέρια.

Ο ιμάντας καθίσματος Sabina SeatStrap έχει σχεδιαστεί για χρήση μόνο με τους γερανούς Sabina της Liko (διατίθενται διάφορα μοντέλα). Ο ιμάντας καθίσματος SeatStrap χρησιμοποιείται πάντα με ένα από τα γιλέκα στήριξης της Liko. Επιπλέον, η ανύψωση πρέπει να ολοκληρώνεται με τη βοήθεια της κρεμάστρας Sabina SeatStrap SlingBar.

Η πρόσθετη πλαστική ενίσχυση διευκολύνει την εφαρμογή του ιμάντα καθίσματος SeatStrap. Η πλαστική ενίσχυση εισάγεται στην υφασμάτινη τσέπη στη βάση του ιμάντα καθίσματος SeatStrap και διευκολύνει την εφαρμογή του κάτω από τα οπίσθια του ασθενή.


! Η ανύψωση και μεταφορά ενός ασθενή ενέχει πάντα κάποιο βαθμό κινδύνου. Διαβάστε το εγχειρίδιο οδηγιών για το γεράνο Sabina και το γιλέκο στήριξης πριν από τη χρήση. Είναι σημαντικό να κατανοήσετε πλήρως τα περιεχόμενα του εγχειριδίου οδηγιών. Ο εξοπλισμός πρέπει να χρησιμοποιείται μόνο από εκπαιδευμένο προσωπικό. Βεβαιωθείτε ότι τα εξαρτήματα γερανού είναι κατάλληλα για το γεράνο που χρησιμοποιείται. Απαιτείται προσοχή κατά τη χρήση. Ως νοσηλευτής, είστε πάντα υπεύθυνος για την ασφάλεια του ασθενή. Πρέπει να γνωρίζετε τις ικανότητες του ασθενή να χειριστεί την κατάσταση ανύψωσης. Αν έχετε αμφιβολίες ή απορίες, επικοινωνήστε με τον κατασκευαστή/προμηθευτή. Μπορείτε να κατεβάσετε τα εγχειρίδια οδηγιών δωρεάν από τη διεύθυνση www.liko.com.

Σε αυτό το έγγραφο, το άτομο που ανυψώνεται αναφέρεται ως ασθενής και το άτομο που τον βοηθάει αναφέρεται ως νοσηλευτής.

! Πριν από την ανύψωση, λάβετε υπόψη σας τα παρακάτω:

- Ένα υπεύθυνο άτομο στο ίδρυμα που εργάζεστε θα αποφασίσει, εξετάζοντας κάθε περίπτωση ξεχωριστά, αν απαιτείται ένας ή περισσότεροι νοσηλευτές.
- Πριν από την ανύψωση, σχεδιάστε τον τρόπο ανύψωσης, έτσι ώστε να γίνει όσο το δυνατόν ασφαλέστερα και ομαλά.
- Παρόλο που οι κρεμάστρες των σάκων της Liko διαθέτουν ασφάλειες, πρέπει να είστε ιδιαίτερα προσεκτικοί στις παρακάτω περιπτώσεις: Πριν από την ανύψωση του ασθενή από την επιφάνεια που βρίσκεται και μετά την πλήρη επέκταση των ιμάντων, βεβαιωθείτε ότι οι ιμάντες έχουν συνδεθεί σωστά στην κρεμάστρα του σάκου.
- Ποτέ μην αφήνετε τον ασθενή χωρίς επιτήρηση κατά τη διάρκεια της ανύψωσης.
- Βεβαιωθείτε ότι οι τροχοί στην αναπηρική καρέκλα, στο κρεβάτι, στο φορείο κ.λπ. είναι ασφαλισμένοι κατά τη διάρκεια της ανύψωσης/μεταφοράς.
- Φροντίστε να εργάζεστε πάντα εργονομικά.

Εφαρμογή



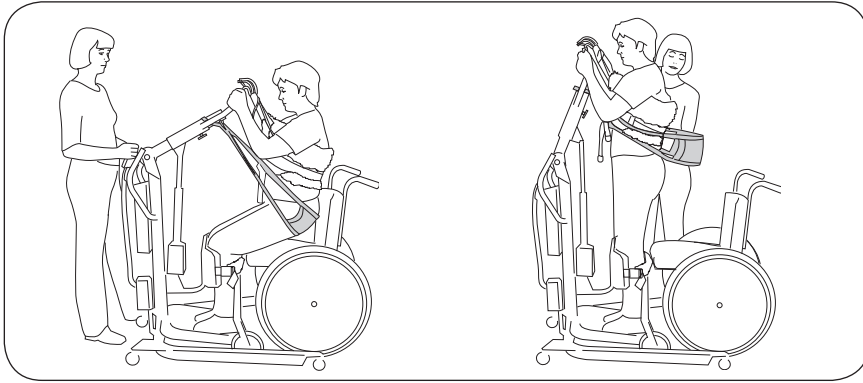
Τοποθετήστε τον ιμάντα καθίσματος SeatStrap όσο πιο χαμηλά γίνεται κάτω από τα οπίσθια του ασθενή.
Συμβουλή: Η πλαστική ενίσχυση διευκολύνει την εφαρμογή.

Τοποθετήστε το γιλέκο στήριξης. Φέρτε κοντά το γεράνο Sabina. Συνδέστε τις θηλές του ιμάντα του γιλέκου στην κρεμάστρα. Για περισσότερες οδηγίες, ανατρέξτε στο εγχειρίδιο οδηγιών για το γιλέκο και το γεράνο που χρησιμοποιείται.

Τεντώστε τους ιμάντες του SeatStrap και συνδέστε τις αντίστοιχες θηλές ιμάντα στην κρεμάστρα SeatStrap SlingBar.



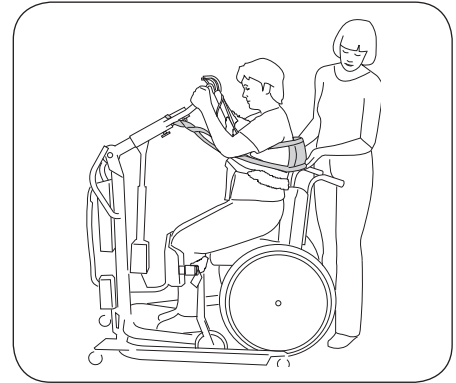
Ανύψωση



Αρχίστε την ανύψωση. Ο ιμάντας καθίσματος SeatStrap βοηθά κατά το πρώτο στάδιο της ανύψωσης.

Στη θέση ανύψωσης, ο ιμάντας καθίσματος SeatStrap χάνει το φορτίο του και μπορεί εύκολα να παραμεριστεί, για να διευκολύνει π.χ. τις επισκέψεις στην τουαλέτα.

Επαναφορά σε καθιστή θέση




Κατά το χαμήλωμα, ο ασθενής τοποθετείται ευκολότερα στη σωστή θέση στην αναπηρική καρέκλα, αν χρησιμοποιηθεί ο ιμάντας καθίσματος SeatStrap.

Επισκόπηση του ιμάντα καθίσματος Sabina SeatStrap

Όνομα	Κωδικός	Υλικό	Μέγ. φορτίο
Sabina SeatStrap	3591115	Πολυεστέρας, ύφασμα με πλαστική επένδυση	200 κιλά (440 λίβρες)

Πλαστική ενίσχυση

Η πλαστική ενίσχυση (πολυαιθυλένιο) στον ιμάντα καθίσματος SeatStrap προορίζεται για τη διευκόλυνση της εφαρμογής του.



Φροντίδα και συντήρηση

Ελέγχετε περιοδικά το εξάρτημα ανύψωσης, ιδιαίτερα μετά τον καθαρισμό του. Προσέξτε ιδιαίτερα για σημάδια φθοράς στο υλικό/ύφασμα, στις ραφές, στους ιμάντες και στις θηλίες τους. Μην χρησιμοποιείτε εξαρτήματα γερανού που έχουν υποστεί βλάβη. Αν έχετε απορίες, επικοινωνήστε με τον κατασκευαστή ή τον προμηθευτή.

Οδηγίες πλυσίματος: Βλ. ετικέτα του ιμάντα καθίσματος SeatStrap. Η πλαστική ενίσχυση πρέπει να καθαρίζεται με απολυμαντικό.

CE Ιατροτεχνολογικό προϊόν κλάσης I

Ο ιμάντας καθίσματος Sabina SeatStrap συμμορφώνεται με τις απαιτήσεις της οδηγίας για τα ιατροτεχνολογικά προϊόντα κλάσης I (93/42/EOK). Επίσης, πληροί όλες τις απαιτήσεις του εναρμονισμένου προτύπου EN ISO 10535.

Η Liko διαθέτει πιστοποίηση ποιότητας κατά ISO 9001 και κατά το αντίστοιχο πρότυπο για τη βιομηχανία ιατροτεχνολογικών προϊόντων, ISO 13485. Η Liko διαθέτει, επίσης, πιστοποίηση κατά το περιβαλλοντικό πρότυπο ISO 14001.

Design and Quality by Liko in Sweden

Τα προϊόντα της Liko αναπτύσσονται συνεχώς και για το λόγο αυτό διατηρούμε το δικαίωμα αλλαγών σε αυτά χωρίς προειδοποίηση. Επικοινωνήστε με τον αντιπρόσωπο της Liko της περιοχής σας για συμβουλές και πληροφορίες σχετικά με τις αναβαθμίσεις των προϊόντων.



A Hill-Rom Company

www.liko.com

Κατασκευαστής:

Liko AB
SE-975 92 Luleå
Sweden
info@liko.se

